




PROTOCOLO DE ACCIÓN

USO DE BAÑOS


COVID-19



Establecer

el presente Protocolo específico para el uso de los baños del establecimiento por parte de los estudiantes y complementario al

Protocolo General de regreso a Clases, velando por el resguardo de la salud e integridad de todos los estamentos, especialmente de los estudiantes que forman parte de nuestra Comunidad Escolar.






Previo al ingreso de los estudiantes:

- Las medidas preventivas, de higiene, de cambios estructurales y/o logísticos dentro del establecimiento serán informadas por los distintos canales de comunicación con la antelación necesaria para su socialización.
 - Describiendo de manera detallada el comportamiento esperado por los estudiantes con el objetivo de informar y retroalimentar el desarrollo de las rutinas.
 - Se ha demarcado las zonas de espera para espacios comunes, ingresos, baños, lavamanos etc.
 - Se instala infografías y señalética (letreros, pendones, guías) que explican los procedimientos, y uso de espacios demarcados como zonas de desplazamiento, exclusiones, restricciones y distanciamiento físico.



Capacidad máxima de ocupación de baños:

- Durante las clases y el recreo podrán ser utilizados de acuerdo a la capacidad máxima permitida, asegurando el distanciamiento físico de 1 metro y respetando las medidas de prevención e higiene correspondientes.



Local Central


BAÑO HOMBRES	BAÑO MUJERES
5	5

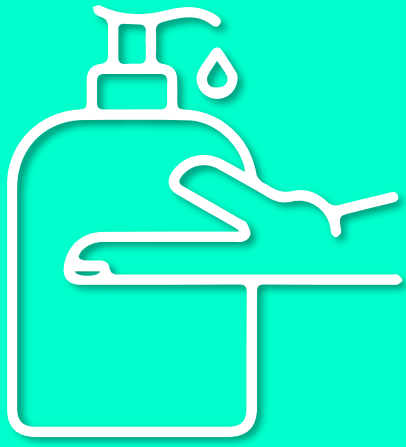
Local Anexo

BAÑO HOMBRES	BAÑO MUJERES
5	5

Pre-Básica


BAÑO HOMBRES	BAÑO MUJERES
5	5





Del uso del baño durante el hora de las clases

- Los estudiantes deben aprovechar preferentemente el recreo para ir al baño.
- El estudiante levantará la mano para pedir permiso al docente para ir al baño.
- Solo el docente o profesional a cargo de la actividad dará autorización al estudiante para que pueda salir.
- No se podrá autorizar a más de un estudiante a la vez.
- El estudiante antes de salir debe asearse las manos con alcohol gel, en el dispensador ubicado en la puerta de la sala.



- En el caso de que el recinto supere el aforo máximo permitido, el estudiante deberá esperar fuera del baño respetando las líneas distanciadoras demarcadas en el piso.
- El estudiante debe lavarse las manos, antes y después de usar el baño, con agua y jabón por 40 segundos y secarse con toalla de papel, ésta se debe botar en el basurero del baño antes de volver a la sala de clase.
 - En los baños, habrá un responsable, para acompañar, vigilar y agilizar el acceso. Además, estará a cargo del ingreso de los estudiantes al baño y de la mantención del stock (toalla nova, papel higiénico, jabón líquido).
- Adicionalmente al punto anterior, el colegio supervisará vía remota (cámaras de patios y pasillos) el buen uso del tiempo asignado para esta acción.



Del uso del baño durante los recreos




- Los estudiantes deben aprovechar preferentemente el recreo para ir al baño.
- Antes de ingresar al baño, se deberá verificar que el aforo aún permite su ingreso, si no es posible se deberá hacer una sola fila a la entrada, manteniendo el distanciamiento físico de a lo menos 1 metro, según la distancia demarcada en el piso.
- Antes y después de ingresar al baño el estudiante debe lavarse las manos con jabón por 40 segundos y secar con toalla de papel, esta se debe botar inmediatamente en el basurero del baño.
- En el caso de los baños, habrá un responsable, para acompañar, vigilar y agilizar el acceso. Además, estará a cargo del ingreso de los estudiantes al baño y de la mantención del stock (toalla nova, papel higiénico, jabón líquido).
- Adicionalmente al punto anterior, el colegio supervisará vía remota (cámaras de patios y pasillos) el buen uso del tiempo asignado para esta acción.



Medidas de higiene y prevención

- Después de cada recreo y también cada dos horas, se realizará un aseo y desinfección de los baños.
 - Al término de la jornada escolar se realizará una desinfección total del espacio.





Educando en armonía
Solidaridad y esperanza